






EMPOCALDAS S.A E.S.P
Estado de Situacion Financiera Individual (de prueba)
Periodos contables terminados al 31/10/2019 y 31/10/2018
(cifras en pesos colombianos)



	31/oct/2019	31/oct/2018	Var. Absoluta	Var. Relativa
ACTIVOS				
ACTIVO CORRIENTE	24.071.567.866	17.362.547.175	6.709.020.691	39%
Efectivo y equivalente al efectivo	12.212.473.063	7.169.398.415	5.043.074.648	70%
Inversiones	47	39	8	21%
Cuentas por cobrar	7.978.690.492	7.260.319.933	718.370.560	10%
Prestamos por cobrar	201.424.351	161.452.495	39.971.856	25%
Inventarios	1.991.143.139	929.026.686	1.062.116.453	114%
Otros Activos	1.687.836.774	1.842.349.608	-154.512.834	-8%
ACTIVO NO CORRIENTE	210.323.277.817	206.486.072.816	3.837.205.001	2%
Propiedades, planta y equipo	209.028.238.666	205.361.875.109	3.666.363.557	2%
Otros activos no corrientes	1.295.039.151	1.124.197.707	170.841.444	15%
TOTAL ACTIVO	234.394.845.683	223.848.619.991	10.546.225.692	5%
PASIVOS				
PASIVOS CORRIENTES	8.251.487.137	9.565.704.410	-1.314.217.273	-14%
Prestamos por Pagar Corto Plazo	325.007.781	259.049.284	65.958.497	25%
Cuentas por pagar	5.589.944.922	7.351.251.553	-1.761.306.631	-24%
Beneficios a los empleados	2.336.534.434	1.955.403.573	381.130.861	19%
PASIVOS NO CORRIENTES	23.755.494.819	17.651.153.410	6.104.341.410	35%
Prestamos por pagar Largo Plazo	19.243.964.657	13.295.945.599	5.948.019.058	45%
Provisiones	3.103.257.822	2.926.639.911	176.617.911	6%
Otros pasivos recaudos terceros y recursos en adm.	1.408.272.340	1.428.567.900	-20.295.559	-1%
TOTAL PASIVO	32.006.981.956	27.216.857.820	4.790.124.136	18%
PATRIMONIO				
Capital Suscrito y Pagado	873.195.400	873.195.400	0	0%
Reserva	41.998.006.136	36.298.026.090	5.699.980.046	16%
Resultados de ejercicios anteriores	73.197.503.977	73.197.503.977	0	0%
Resultados del ejercicio	5.815.944.824	5.759.823.314	56.121.509	1%
Otras partidas de patrimonio	80.503.213.391	80.503.213.391	0	0%
TOTAL PATRIMONIO	202.387.863.727	196.631.762.172	5.756.101.555	3%
TOTAL PASIVO MAS PATRIMONIO	234.394.845.683	223.848.619.991	10.546.225.692	5%


CARLOS ARTURO AGUDELO MONTOYA
Representante legal


ESTEFANIA LONDOÑO OSORIO
Contadora Pública
TP. 229483-T



CARLOS JULIO ARIAS MARIN
Revisor Fiscal
TP.37378-T





EMPOCALDAS S.A. E.S.P
 Estado de Resultado Integral Individual (de prueba)
 Periodos contables terminados al 31/10/2019 y 31/10/2018
 (Cifras en pesos colombianos)



	31/oct/2019	31/oct/2018	Var. Absoluta	Var. Relativa
Ingresos por prestación del servicio	38.553.921.317	33.600.525.204	4.953.396.112	15%
Costo por prestación del servicio	23.022.856.592	19.155.863.617	3.866.992.975	20%
UTILIDAD BRUTA	15.531.064.724	14.444.661.587	1.086.403.137	8%
Gastos de administración y operación	7.676.004.260	6.436.042.889	1.239.961.371	19%
Otros gastos operacionales	526.371.318	399.255.960	127.115.358	32%
UTILIDAD OPERACIONAL	7.328.689.147	7.609.362.738	-280.673.591	-4%
Ingresos financieros	176.976.766	140.705.793	36.270.973	26%
Gastos financieros	839.100.646	779.631.249	59.469.397	8%
Otros ingresos y Gastos no Operacionales	-850.620.444	-1.210.613.968	359.993.524	-30%
RESULTADO DEL PERIODO	5.815.944.824	5.759.823.314	56.121.509	1%
RESULTADO INTEGRAL DEL PERIODO	5.815.944.824	5.759.823.314	56.121.509	1%


 CARLOS ARTURO AGUDELO MONTOYA
 Representante legal


 ESTEFANIA LONDOÑO OSORIO
 Contadora Pública
 TP. 229483-T


 CARLOS JULIO ARIAS MARIN
 Revisor Fiscal
 TP.37378-T